








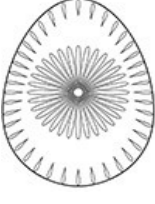













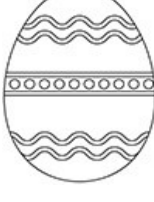


*** Ostereier färben * Zum Ausmalen + Basteln * Merkspiel ***

Male Dir ein buntes Osternest. Schneide die Karten aus und lege die Rückseite nach oben. Drehe nun immer zwei Karten um. 12 Motive kommen doppelt vor. Wo liegen die Paare? * * * Viel Spaß!

© DeutschesSPIELmuseum  blau + gelb	© DeutschesSPIELmuseum  rot + gelb	© DeutschesSPIELmuseum  grün + rot	© DeutschesSPIELmuseum  rot + blau
© DeutschesSPIELmuseum  färbt blau	© DeutschesSPIELmuseum  färbt orange	© DeutschesSPIELmuseum  färbt braun	© DeutschesSPIELmuseum  färbt lila
© DeutschesSPIELmuseum  rot	© DeutschesSPIELmuseum  weiß	© DeutschesSPIELmuseum  grün	© DeutschesSPIELmuseum  gelb
© DeutschesSPIELmuseum  = grün	© DeutschesSPIELmuseum  = orange	© DeutschesSPIELmuseum  = braun	© DeutschesSPIELmuseum  = lila
© DeutschesSPIELmuseum  Holundersaft	© DeutschesSPIELmuseum  Zwiebelschale	© DeutschesSPIELmuseum  Kaffee	© DeutschesSPIELmuseum  Rotkraut
© DeutschesSPIELmuseum  = Liebe	© DeutschesSPIELmuseum  = Reinheit	© DeutschesSPIELmuseum  = Jugend	© DeutschesSPIELmuseum  = Weisheit